

正しく使って、安全・安心

灯油ポリかん

安心・安全に使う
5つのポイント!



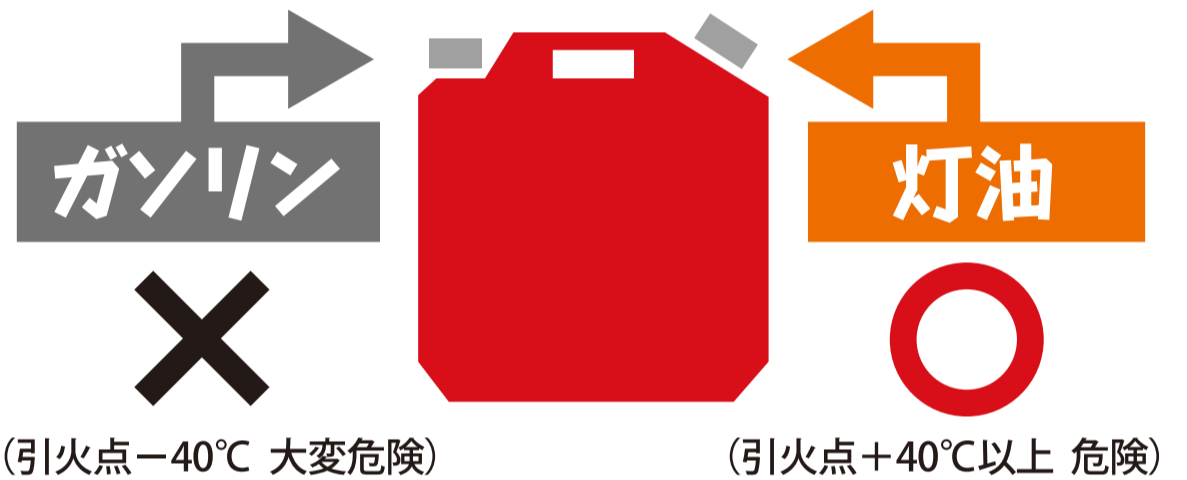
1 火気には近づけない

引火防止のため、灯油ポリかんを火気から2m以上離してください。



2 ガソリンは、絶対に入れない

灯油ポリかんが侵され、変形し、もれるおそれがあるので、灯油以外は絶対に入れないでください。



3 直射日光を避ける

紫外線の影響を受ける状態での保管は、ポリかんの劣化が早く進みます。影響を受けない場合でも5年を目安に取り替えると安全です。

「安全にお使い頂くために」

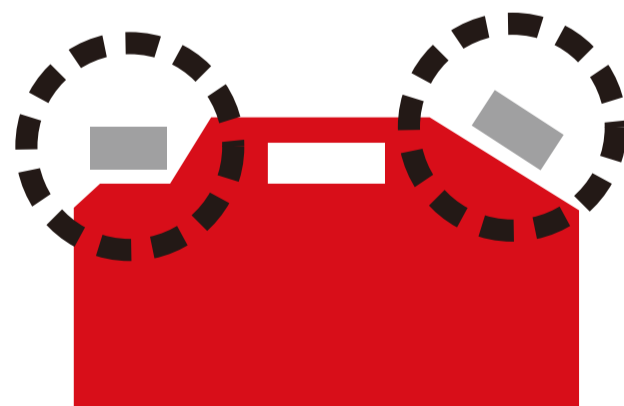
灯油ポリかんに表示されている、「製造年月」の確認をお勧めします。



2013年9月製造の表示例▶

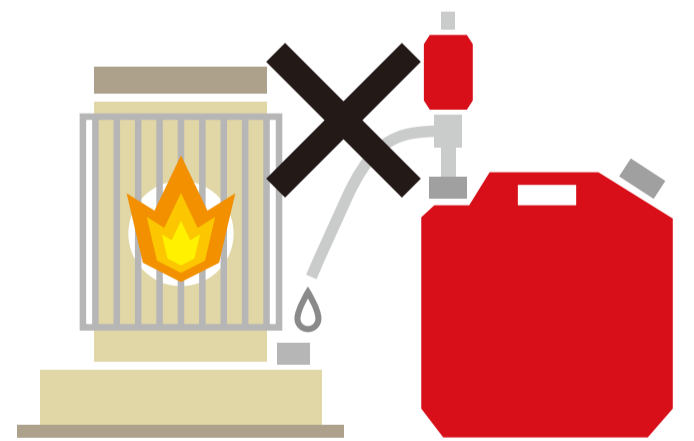
4 密栓して貯蔵する

左右の栓が、しっかりと締まっている事を確認してからしましょう。



5 注油のときは必ず火を消す

ストーブ等に注油するときは、必ず火が消えた状態にしてください。



灯油ポリかんには、使用上の注意事項が表示されています。良く読んで安全にお使い下さい。



「型式試験確認済証」が安心の印です。



ラベルのついた
確かな製品を選びましょう

このラベルは、消防法による容器性能試験に合格した灯油ポリかんに貼付されています。



危険物保安技術協会

〒105-0001 東京都港区虎ノ門4-3-13ヒューリック神谷町ビル
TEL. 03-3436-2353

携帯・スマートフォン!



PCで!



<http://www.khk-syoubou.or.jp/>

危険物保安技術 検索